

## VERSTELLBARER SCHLITTEN FÜR LUMBERJACK® LJ300

Lumberjack® LJ300 wurde nun um zwei verstellbare Schlitten erweitert, die sich einfach an die Rohrgröße anpassen lassen.

Der kleinere Schlitten wird in Rohren mit einem Innendurchmesser von 200 bis 375 mm verwendet. Der größeren Schlitten ist für Rohre mit 400-700 mm ausgelegt.

Die Schlitten sind für eine einfachere Fortbewegung und einen gesenkten Wartungsaufwand mit Wechselkufenrädern ausgestattet.

Für die größeren Schlitten wurde eine spezielle Expanderplatte entwickelt, um die Länge der Schneidkette zu verringern und damit die Effizienz zu steigern. Siehe ausführliche Informationen unter „Expanderplatte für LJ300“.

Der große Schlitten (16"-28") ist mit Verlängerungen erhältlich, die den Schlitten im Rohr stabilisieren.



## TRAINEAU RÉGLABLE POUR LUMBERJACK® LJ300

Lumberjack® LJ300 a été complété par deux traîneaux réglables, qui s'ajustent facilement à la taille des tuyaux.


Le plus petit traîneau s'utilise avec des tuyaux d'un diamètre intérieur de 200 à 375 mm (8"-15") et le plus grand s'adapte lui aux tuyaux de 400 à 700 mm (16"-28").

Les traîneaux sont équipés de roues de turbine pour une propulsion et un entretien faciles.

Quant au plus grand traîneau, une plaque de rallonge a été développée pour réduire la longueur de coupe de la chaîne et obtenir ainsi une efficacité optimale. Voir les plus informations supplémentaires fournies dans « Plaque de rallonge du LJ300 ».

Le traîneau grand format (de 16" à 28") est disponible avec des extensions pour stabiliser le traîneau dans le tuyau.

# VERSTELLBARER SCHLITTEN / TRaineau RÉGLABLE



	LJ300-S8-S15	LJ300-S16-S28
	Ø 200-375 mm	Ø 400-700
	430 x 185 mm	535 x 380 mm
	13 kg	21 kg

## Ersatzteile für verstellbaren Schlitten / Pièces de rechange pour traineau réglable



**100140**



Fahrgestell  
Chassie



**100140-004**

Verriegelungsplatte  
Plaque de verrouillage



**LJ300-S08-S15-SP02**

Kufe 200-375 mm (8-15")  
Galet de roulement 200-375 mm (8"-15")



**LJ300-S16-S28-SP02**

Kufe 400-700 mm (16-28")  
Galet de roulement 400-700 mm (16"-28")



**LJ300-S16-S28-SP03**



Kufenverlängerung 16-28"  
Rallonge pour galet 16"-28"



**LJ300-S08-S15-SP01**

Rad Ø 45 mm  
Roue Ø 45 mm (8"-15")





**LJ300-S16-S28-SP01**

Rad Ø 60 mm  
Roue Ø 60 mm (16"-28")

## Sägekette für Expanderplatte / Chaîne de découpe de la plaque de rallonge



	LJ-SP019	LJ-SP020	LJ-SP022	LJ-SP024
	Ø 400 mm (16")	Ø 500 mm (20")	Ø 600 mm (24")	Ø 700 mm (28")
	2	3.5	5.5	7.5



Rohrdurchmesser  
Dimension de la conduite



Gewicht  
Poids



Anz. der Glieder  
Nbre de liens



Länge x Breite  
Longueur x largeur